

**РЕЗУЛЬТАТЫ АНКЕТИРОВАНИЯ ОБУЧАЮЩИХСЯ 2 КУРСА  
ПО СПЕЦИАЛЬНОСТИ 33.05.01 ФАРМАЦИЯ  
НА ПРЕДМЕТ УДОВЛЕТВОРЕННОСТИ КАЧЕСТВОМ ПРЕПОДАВАНИЯ  
ДИСЦИПЛИНЫ «АНАТОМИЯ И ФИЗИОЛОГИЯ»**

Анкетирование обучающихся на предмет удовлетворенности условиями, содержанием, организацией и качеством преподавания отдельных дисциплин проводится в рамках реализации внутренней системы оценки качества образования в ФГБОУ ВО СГМУ (г. Архангельск) Минздрава России.

Сроки проведения анкетирования: с 25.02.2026г. – 05.03.2026г.

Количество респондентов: 10 человек (83,3%)

Генеральная совокупность: 12 человек

# 1. Анализ результатов анкетирования

## 1.1 Удовлетворённость качеством преподавания дисциплины

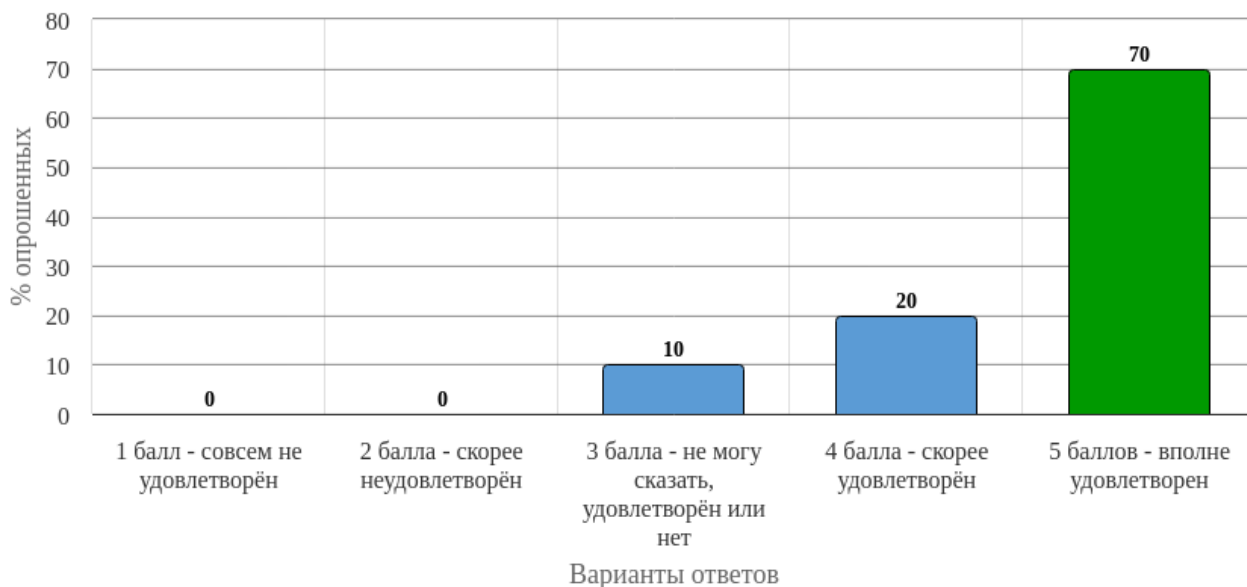


Рисунок 1 - Распределение ответов на вопрос: «Оцените, насколько Вы удовлетворены расписанием занятий по данной дисциплине»

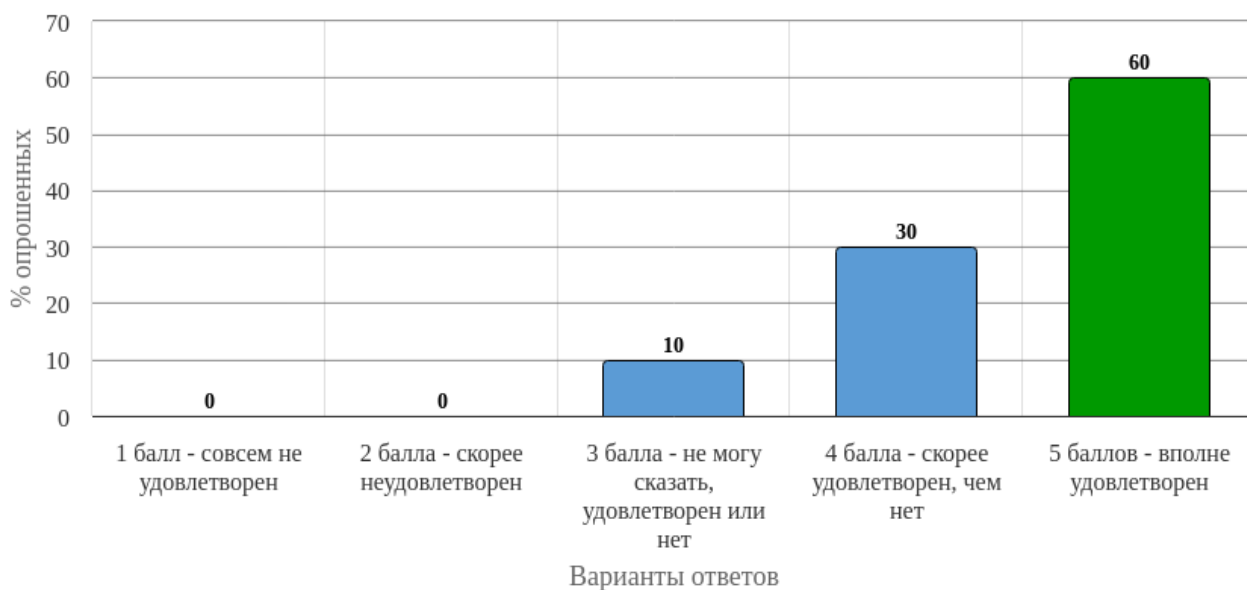


Рисунок 2 - Распределение ответов на вопрос: «Оцените, насколько Вы удовлетворены общением преподавателя со студентами»

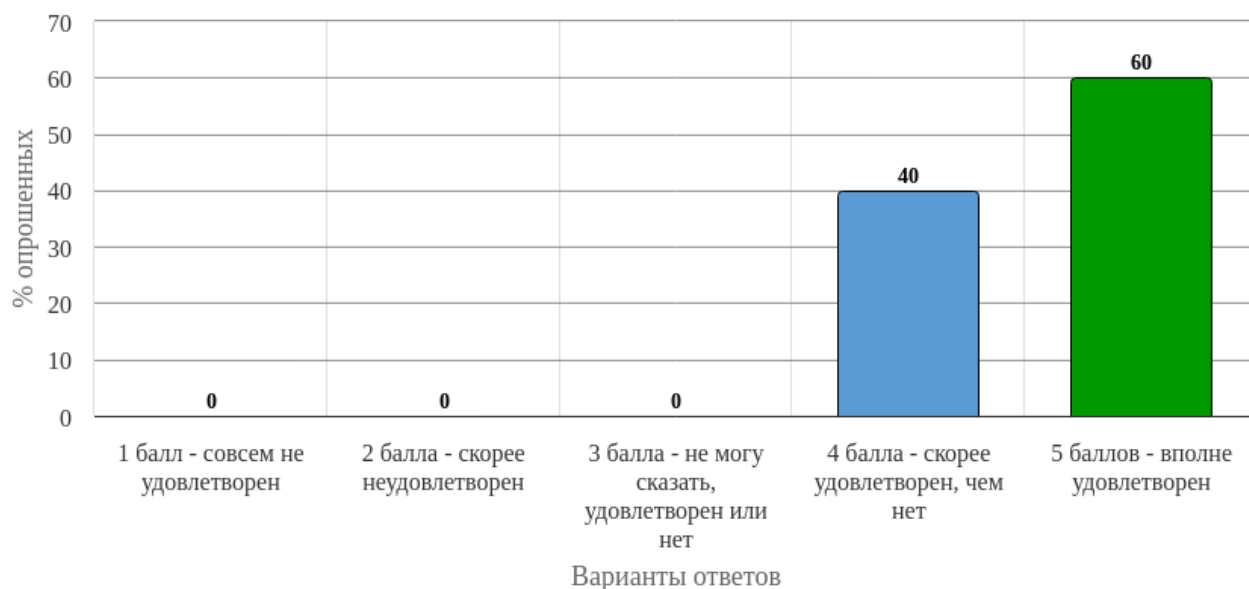


Рисунок 3 - Распределение ответов на вопрос:  
**«Оцените, насколько Вы удовлетворены обеспечением дисциплины учебным и лабораторным оборудованием (муляжи, тренажеры, фантомы и т.д.)»**

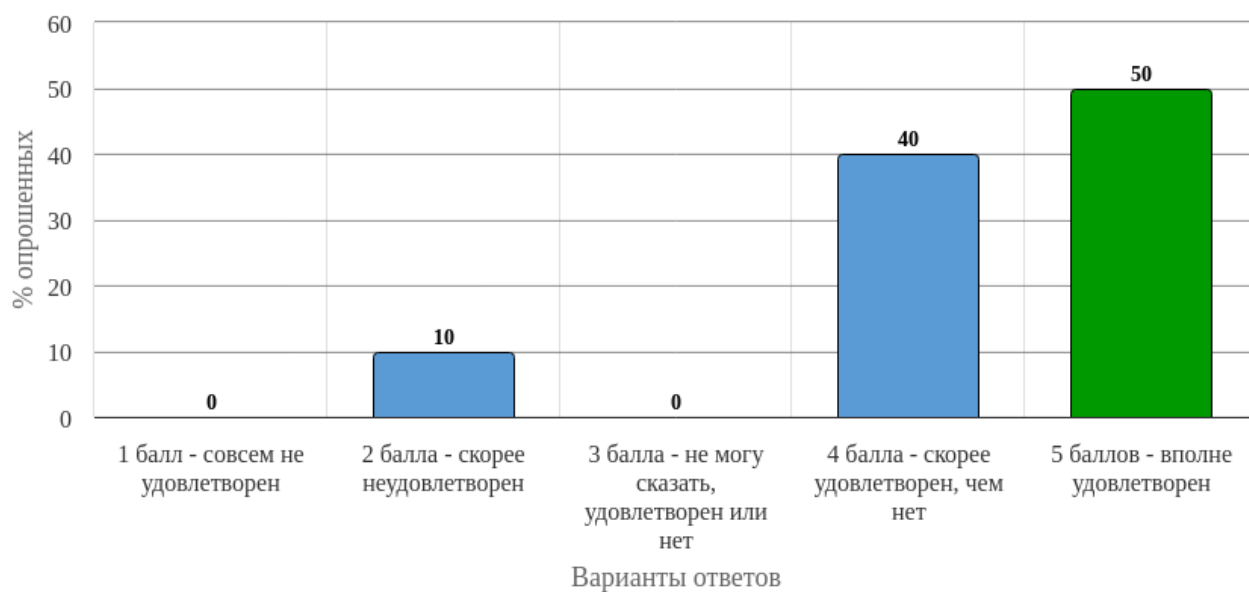


Рисунок 4 - Распределение ответов на вопрос:  
**«Оцените, насколько Вы удовлетворены чтением лекций по дисциплине»**

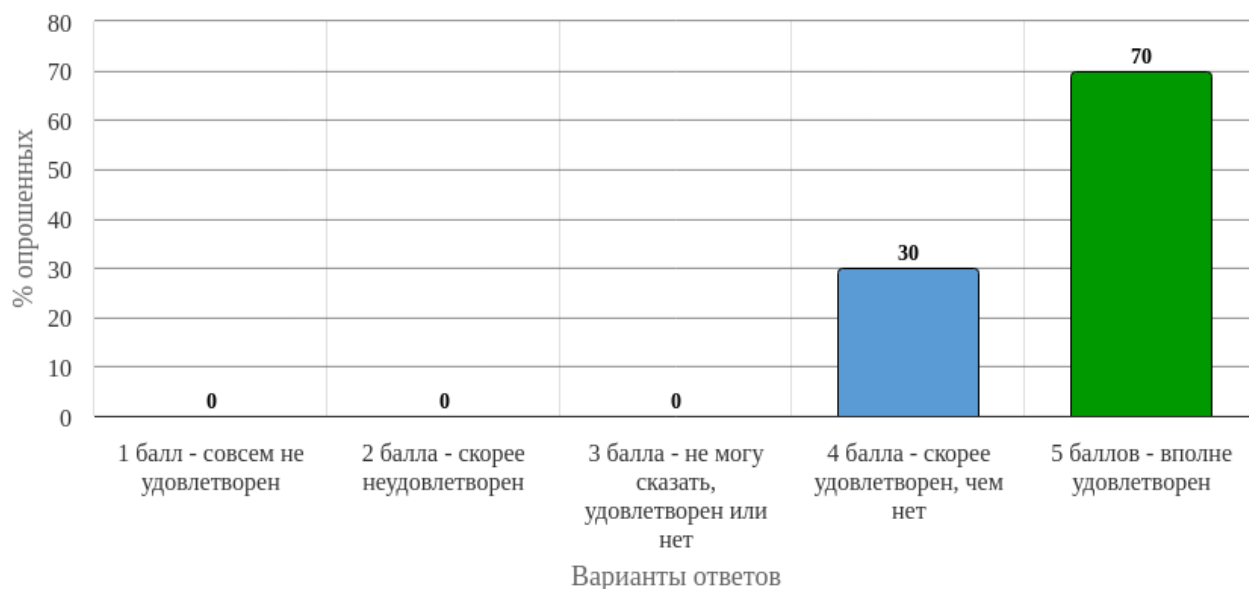


Рисунок 5 - Распределение ответов на вопрос:  
**«Оцените, насколько Вы удовлетворены проведением практических/семинарских занятий»**

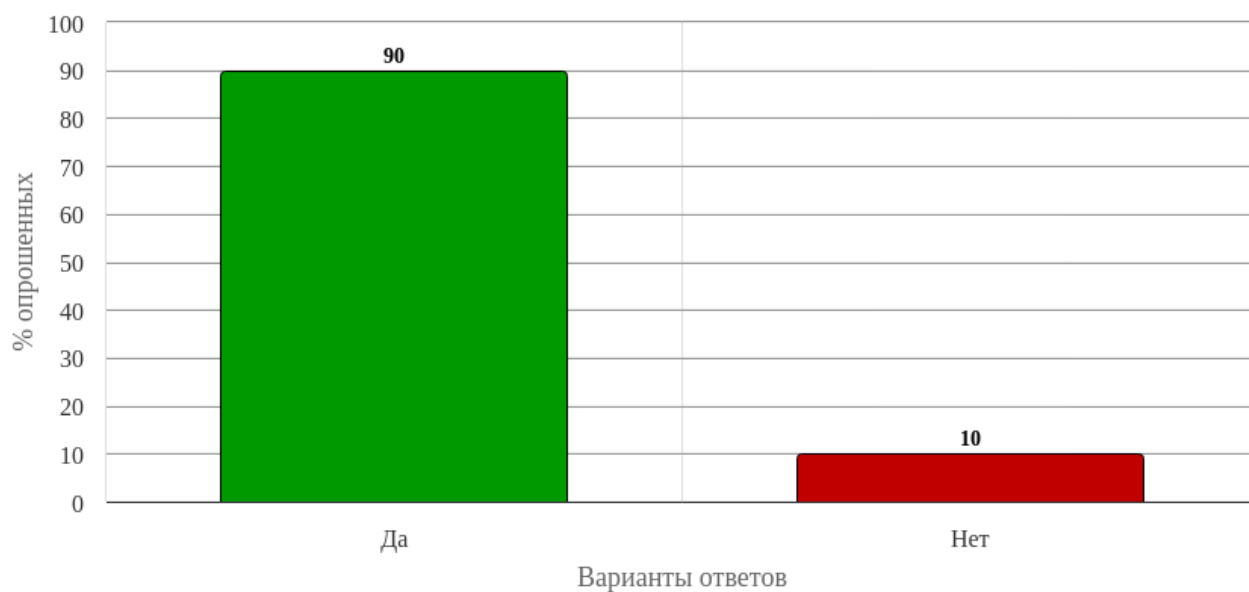


Рисунок 6 - Распределение ответов на вопрос:  
**«Использовали ли Вы для подготовки к занятиям электронные образовательные ресурсы, разработанные в вузе? (на платформе Moodle)»**

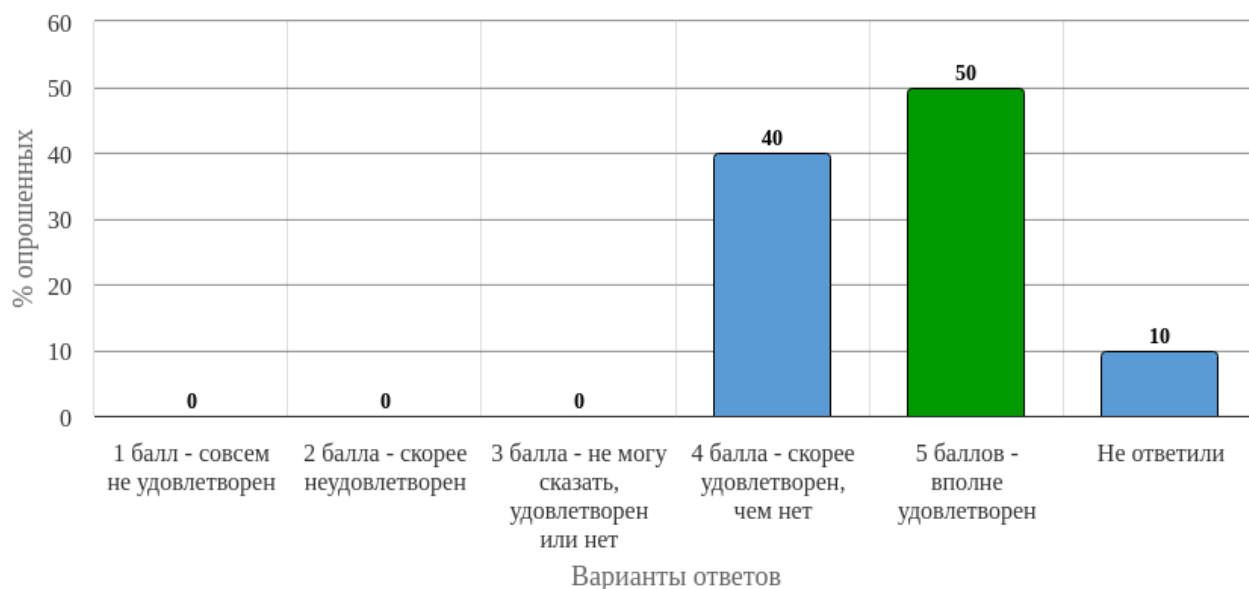


Рисунок 7 - Распределение ответов на вопрос:  
**«Если в предыдущем вопросе ответили "да", то оцените насколько Вы удовлетворены качеством (содержанием, доступностью, удобством использования) используемых образовательных ресурсов»**

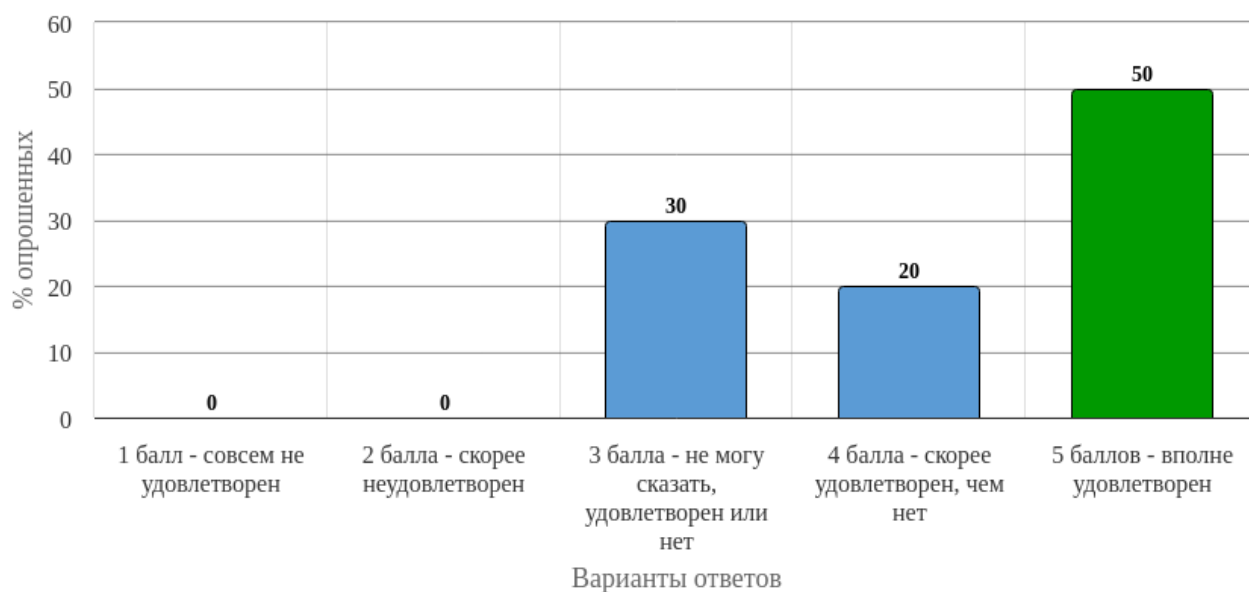


Рисунок 8 - Распределение ответов на вопрос:  
**«Оцените, насколько Вы удовлетворены качеством подготовки предложенных учебно-методических пособий (методические рекомендации для студентов, методические материалы размещенные на сайте и др.)»**

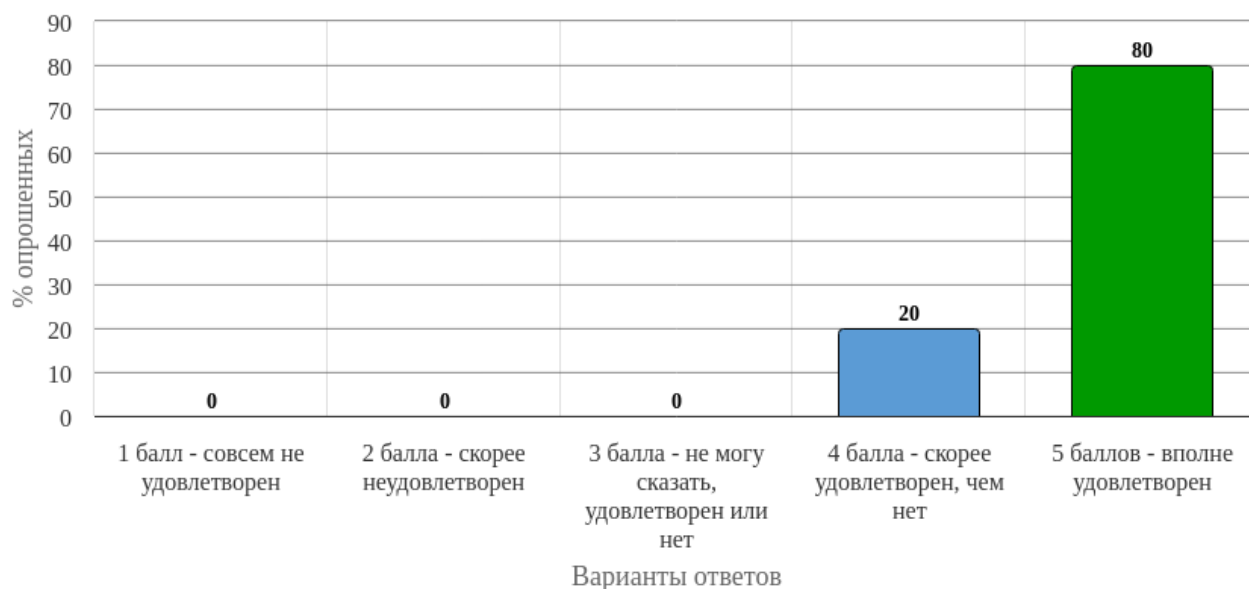


Рисунок 9 - Распределение ответов на вопрос:  
**«Оцените, насколько Вы удовлетворены качеством получаемых знаний по дисциплине»**

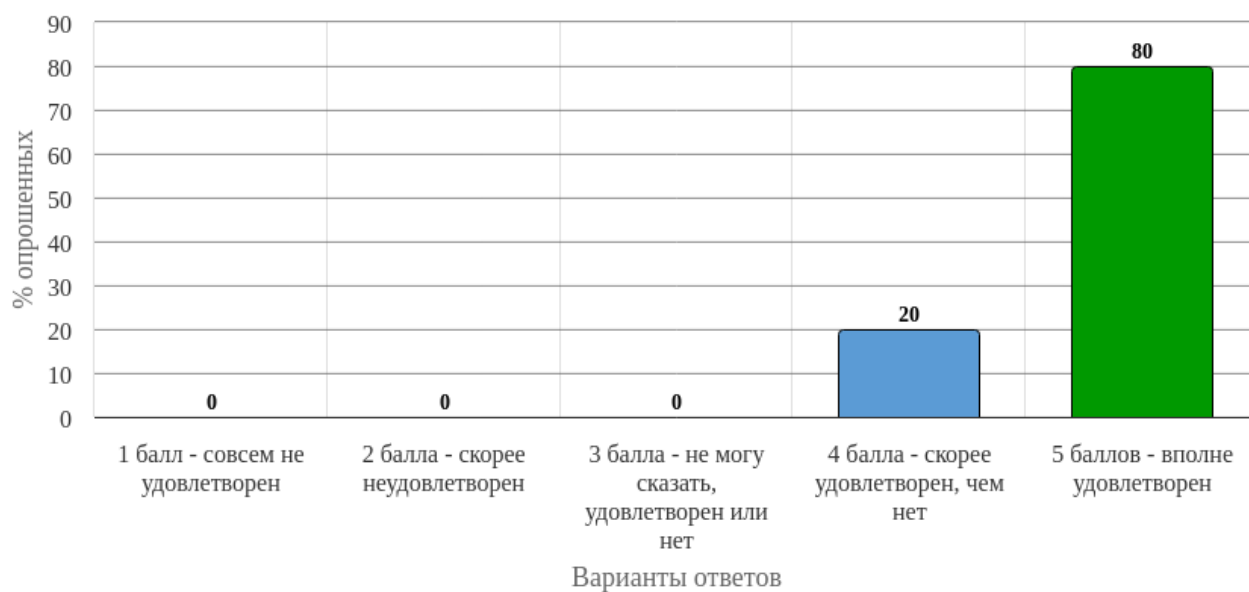


Рисунок 10 - Распределение ответов на вопрос:  
**«Оцените, насколько Вы удовлетворены системой контроля и оценки полученных знаний»**

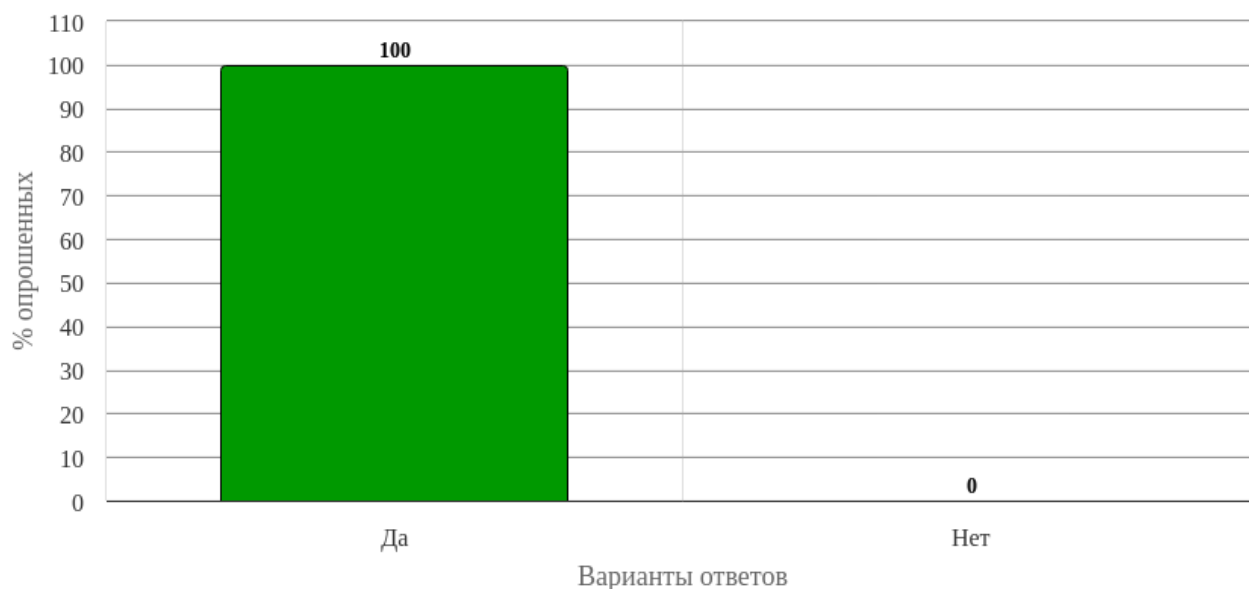


Рисунок 11 - Распределение ответов на вопрос:  
**«Посещали ли Вы отработки занятий по данной дисциплине?»**

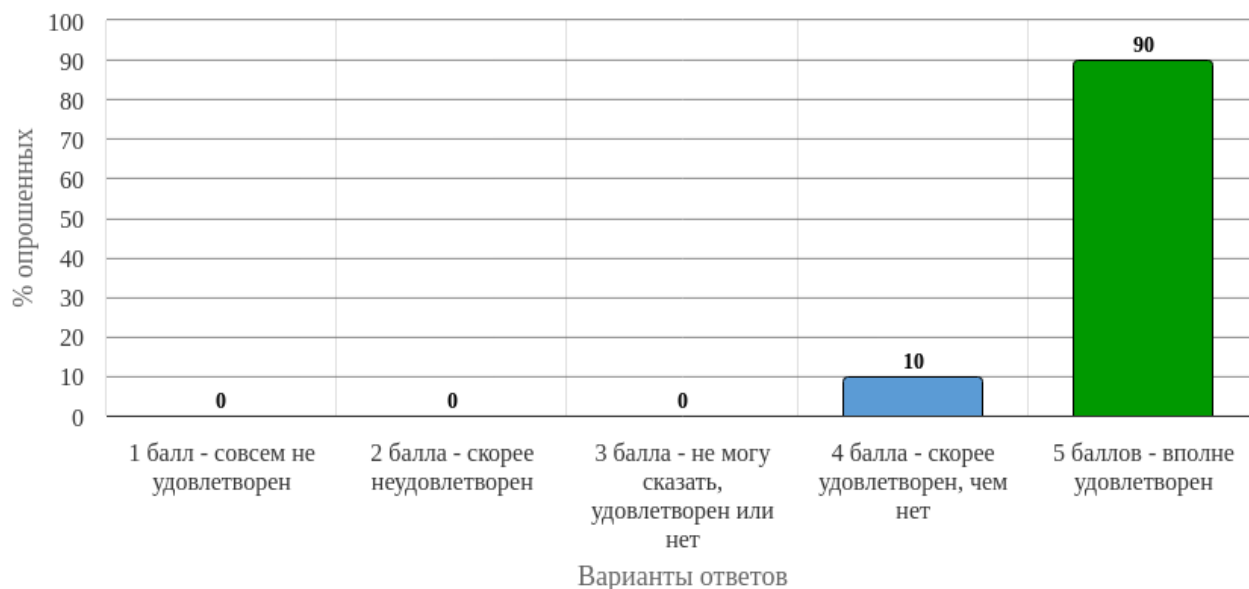


Рисунок 12 - Распределение ответов на вопрос:  
**«Если в предыдущем вопросе ответили "да", то оцените, насколько Вы удовлетворены организацией отработок»**

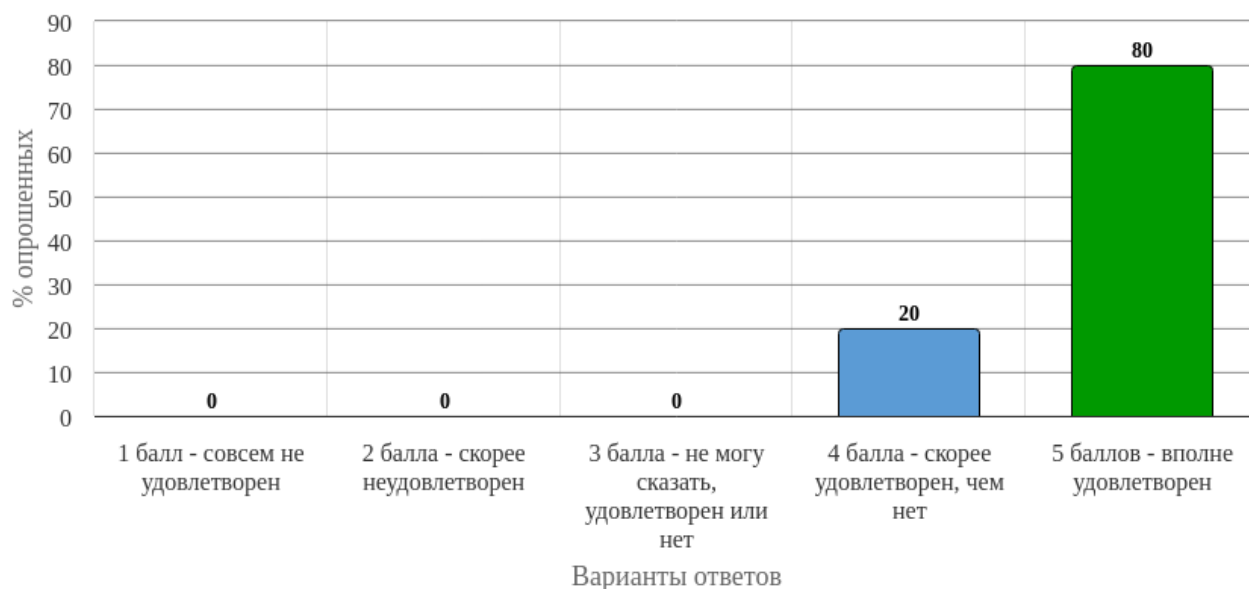


Рисунок 13 - Распределение ответов на вопрос:  
**«Оцените, насколько Вы удовлетворены организацией консультаций перед экзаменом»**

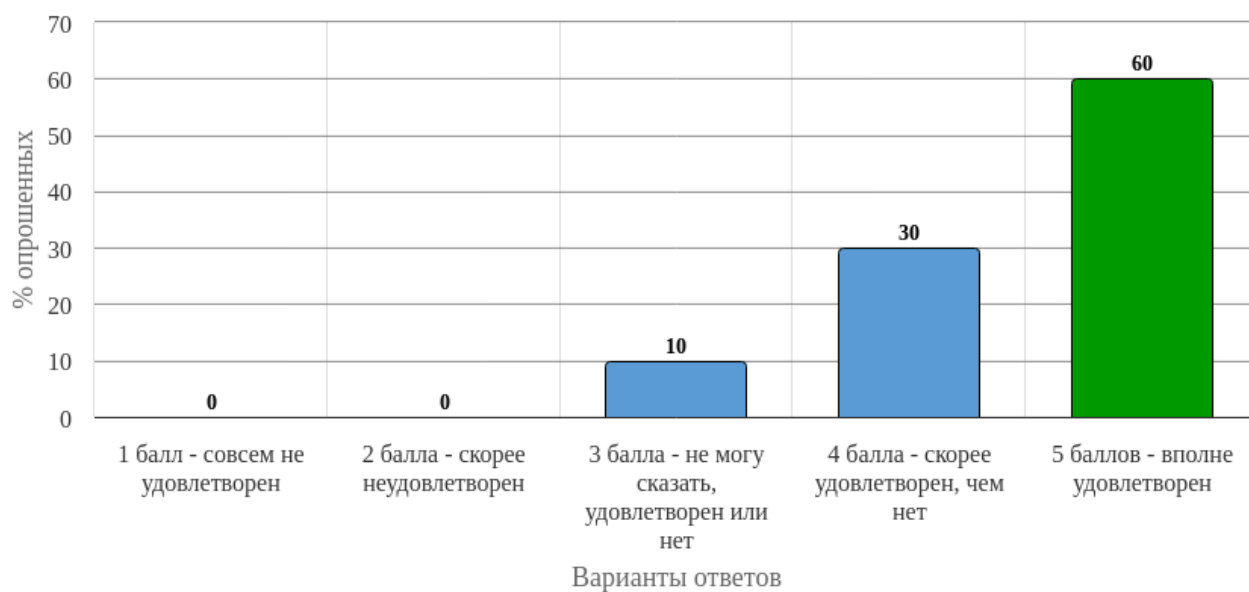


Рисунок 14 - Распределение ответов на вопрос:  
**«Оцените, насколько Вы удовлетворены проведением экзамена»**

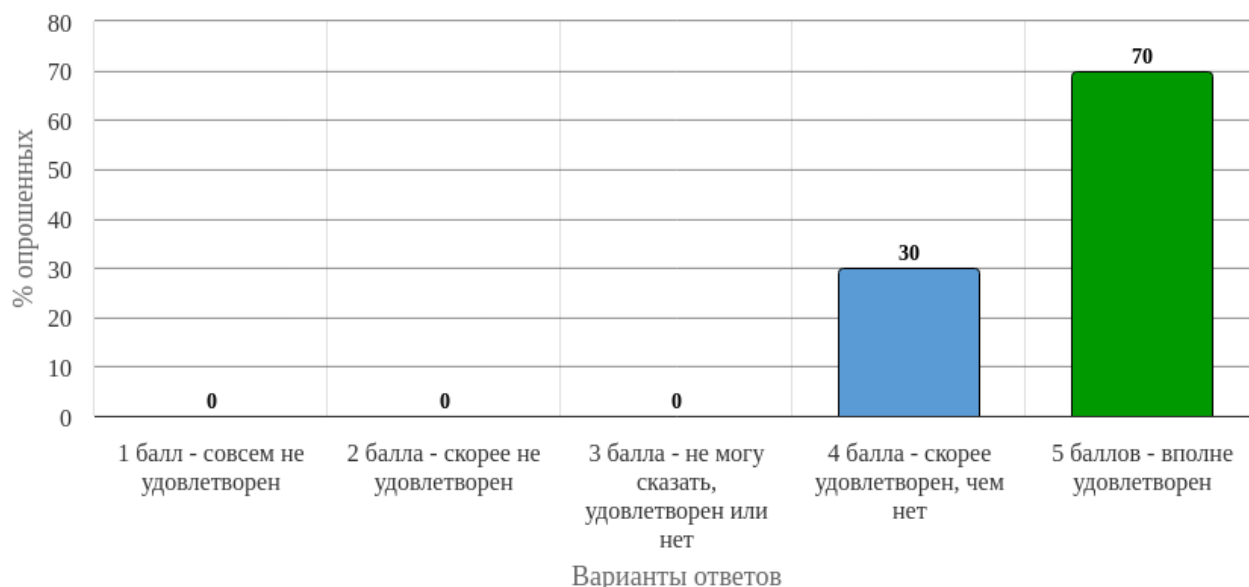


Рисунок 15 - Распределение ответов на вопрос:

**«Учитывая все предыдущие ответы, оцените, насколько Вы удовлетворены качеством преподавания данной дисциплины в целом»**

Полный список ответов респондентов на вопрос «Какой из разделов дисциплины Вы считаете наиболее полезным, ценным с точки зрения дальнейшего обучения и / или применения в последующей практической деятельности?» представлен в главе 3.

Полный список ответов респондентов на вопрос «Ваши замечания, предложения и рекомендации для улучшения качества преподавания дисциплины (по чтению лекций, по проведению практических занятий, по контролю и оценке знаний)» представлен в главе 3.

## 2. Статистика ответов на вопросы закрытого типа

### 2.1 Блок вопросов «Удовлетворённость качеством преподавания дисциплины»

Таблица 2.1 - Вопрос «Оцените, насколько Вы удовлетворены расписанием занятий по данной дисциплине»

№	Вариант	Частота	% опрошенных	% ответивших
1	1 балл - совсем не удовлетворён	0	0	0
2	2 балла - скорее не удовлетворён	0	0	0
3	3 балла - не могу сказать, удовлетворён или нет	1	10	10
4	4 балла - скорее удовлетворён	2	20	20

5	5 баллов - вполне удовлетворен	7	70	70
	Итого ответивших:	10	100	100
	Не ответили:	0	0	
	Итого	10	100	

Таблица 2.2 - Вопрос «Оцените, насколько Вы удовлетворены общением преподавателя со студентами»

№	Вариант	Частота	% опрошенных	% ответивших
1	1 балл - совсем не удовлетворен	0	0	0
2	2 балла - скорее неудовлетворен	0	0	0
3	3 балла - не могу сказать, удовлетворен или нет	1	10	10
4	4 балла - скорее удовлетворен, чем нет	3	30	30
5	5 баллов - вполне удовлетворен	6	60	60
	Итого ответивших:	10	100	100
	Не ответили:	0	0	
	Итого	10	100	

Таблица 2.3 - Вопрос «Оцените, насколько Вы удовлетворены обеспечением дисциплины учебным и лабораторным оборудованием (муляжи, тренажеры, фантомы и т.д.)»

№	Вариант	Частота	% опрошенных	% ответивших
1	1 балл - совсем не удовлетворен	0	0	0
2	2 балла - скорее неудовлетворен	0	0	0
3	3 балла - не могу сказать, удовлетворен или нет	0	0	0
4	4 балла - скорее удовлетворен, чем нет	4	40	40
5	5 баллов - вполне удовлетворен	6	60	60
	Итого ответивших:	10	100	100

	Не ответили:	0	0	
	Итого	10	100	

Таблица 2.4 - Вопрос «Оцените, насколько Вы удовлетворены чтением лекций по дисциплине»

№	Вариант	Частота	% опрошенных	% ответивших
1	1 балл - совсем не удовлетворен	0	0	0
2	2 балла - скорее неудовлетворен	1	10	10
3	3 балла - не могу сказать, удовлетворен или нет	0	0	0
4	4 балла - скорее удовлетворен, чем нет	4	40	40
5	5 баллов - вполне удовлетворен	5	50	50
	Итого ответивших:	10	100	100
	Не ответили:	0	0	
	Итого	10	100	

Таблица 2.5 - Вопрос «Оцените, насколько Вы удовлетворены проведением практических/семинарских занятий»

№	Вариант	Частота	% опрошенных	% ответивших
1	1 балл - совсем не удовлетворен	0	0	0
2	2 балла - скорее неудовлетворен	0	0	0
3	3 балла - не могу сказать, удовлетворен или нет	0	0	0
4	4 балла - скорее удовлетворен, чем нет	3	30	30
5	5 баллов - вполне удовлетворен	7	70	70
	Итого ответивших:	10	100	100
	Не ответили:	0	0	
	Итого	10	100	

Таблица 2.6 - Вопрос «Использовали ли Вы для подготовки к занятиям электронные образовательные ресурсы, разработанные в вузе? (на платформе Moodle)»

№	Вариант	Частота	% опрошенных	% ответивших
1	Да	9	90	90
2	Нет	1	10	10
	Итого ответивших:	10	100	100
	Не ответили:	0	0	
	Итого	10	100	

Таблица 2.7 - Вопрос «Если в предыдущем вопросе ответили "да", то оцените насколько Вы удовлетворены качеством (содержанием, доступностью, удобством использования) используемых образовательных ресурсов»

№	Вариант	Частота	% опрошенных	% ответивших
1	1 балл - совсем не удовлетворен	0	0	0
2	2 балла - скорее неудовлетворен	0	0	0
3	3 балла - не могу сказать, удовлетворен или нет	0	0	0
4	4 балла - скорее удовлетворен, чем нет	4	40	44.44
5	5 баллов - вполне удовлетворен	5	50	55.56
	Итого ответивших:	9	90	100
	Не ответили:	1	10	
	Итого	10	100	

Таблица 2.8 - Вопрос «Оцените, насколько Вы удовлетворены качеством подготовки предложенных учебно-методических пособий (методические рекомендации для студентов, методические материалы, размещенные на сайте и др.)»

№	Вариант	Частота	% опрошенных	% ответивших
1	1 балл - совсем не удовлетворен	0	0	0
2	2 балла - скорее неудовлетворен	0	0	0
3	3 балла - не могу сказать,	3	30	30

	удовлетворен или нет			
4	4 балла - скорее удовле- творен, чем нет	2	20	20
5	5 баллов - вполне удовле- творен	5	50	50
	Итого ответивших:	10	100	100
	Не ответили:	0	0	
	Итого	10	100	

Таблица 2.9 - Вопрос «Оцените, насколько Вы удовлетворены качеством получаемых знаний по дисциплине»

№	Вариант	Частота	% опрошенных	% ответивших
1	1 балл - совсем не удовле- творен	0	0	0
2	2 балла - скорее неудовле- творен	0	0	0
3	3 балла - не могу сказать, удовлетворен или нет	0	0	0
4	4 балла - скорее удовле- творен, чем нет	2	20	20
5	5 баллов - вполне удовле- творен	8	80	80
	Итого ответивших:	10	100	100
	Не ответили:	0	0	
	Итого	10	100	

Таблица 2.10 - Вопрос «Оцените, насколько Вы удовлетворены системой контроля и оценки полученных знаний»

№	Вариант	Частота	% опрошенных	% ответивших
1	1 балл - совсем не удовле- творен	0	0	0
2	2 балла - скорее неудовле- творен	0	0	0
3	3 балла - не могу сказать, удовлетворен или нет	0	0	0
4	4 балла - скорее удовле- творен, чем нет	2	20	20

5	5 баллов - вполне удовлетворен	8	80	80
	Итого ответивших:	10	100	100
	Не ответили:	0	0	
	Итого	10	100	

Таблица 2.11 - Вопрос «Посещали ли Вы отработки занятий по данной дисциплине?»»

№	Вариант	Частота	% опрошенных	% ответивших
1	Да	10	100	100
2	Нет	0	0	0
	Итого ответивших:	10	100	100
	Не ответили:	0	0	
	Итого	10	100	

Таблица 2.12 - Вопрос «Если в предыдущем вопросе ответили "да", то оцените, насколько Вы удовлетворены организацией отработок»

№	Вариант	Частота	% опрошенных	% ответивших
1	1 балл - совсем не удовлетворен	0	0	0
2	2 балла - скорее неудовлетворен	0	0	0
3	3 балла - не могу сказать, удовлетворен или нет	0	0	0
4	4 балла - скорее удовлетворен, чем нет	1	10	10
5	5 баллов - вполне удовлетворен	9	90	90
	Итого ответивших:	10	100	100
	Не ответили:	0	0	
	Итого	10	100	

Таблица 2.13 - Вопрос «Оцените, насколько Вы удовлетворены организацией консультаций перед экзаменом»

№	Вариант	Частота	% опрошенных	% ответивших
1	1 балл - совсем не удовлетворен	0	0	0

2	2 балла - скорее неудовлетворен	0	0	0
3	3 балла - не могу сказать, удовлетворен или нет	0	0	0
4	4 балла - скорее удовлетворен, чем нет	2	20	20
5	5 баллов - вполне удовлетворен	8	80	80
	Итого ответивших:	10	100	100
	Не ответили:	0	0	
	Итого	10	100	

Таблица 2.14 - Вопрос «Оцените, насколько Вы удовлетворены проведением экзамена»

№	Вариант	Частота	% опрошенных	% ответивших
1	1 балл - совсем не удовлетворен	0	0	0
2	2 балла - скорее неудовлетворен	0	0	0
3	3 балла - не могу сказать, удовлетворен или нет	1	10	10
4	4 балла - скорее удовлетворен, чем нет	3	30	30
5	5 баллов - вполне удовлетворен	6	60	60
	Итого ответивших:	10	100	100
	Не ответили:	0	0	
	Итого	10	100	

Таблица 2.15 - Вопрос «Учитывая все предыдущие ответы, оцените, насколько Вы удовлетворены качеством преподавания данной дисциплины в целом»

№	Вариант	Частота	% опрошенных	% ответивших
1	1 балл - совсем не удовлетворен	0	0	0
2	2 балла - скорее не удовлетворен	0	0	0
3	3 балла - не могу сказать, удовлетворен или нет	0	0	0
4	4 балла - скорее удовле-	3	30	30

	творен, чем нет			
5	5 баллов - вполне удовлетворен	7	70	70
	Итого ответивших:	10	100	100
	Не ответили:	0	0	
	Итого	10	100	

### 3. Ответы на открытые вопросы

#### 1. Блок вопросов «Удовлетворённость качеством преподавания дисциплины»

**1.1 Ответы респондентов на вопрос «Какой из разделов дисциплины Вы считаете наиболее полезным, ценным с точки зрения дальнейшего обучения и / или применения в последующей практической деятельности?»:**

1. ЦНС И ВНС: строение и физиология (1);
2. Мембранный потенциал, кровеносная система (1);
3. Тема гормонов (1);

**1.2 Ответы респондентов на вопрос «Ваши замечания, предложения и рекомендации для улучшения качества преподавания дисциплины (по чтению лекций, по проведению практических занятий, по контролю и оценке знаний)»:**

*Замечания:* -

*Предложения:* -

*Рекомендации:* -



17.03.2026г.

Конопаткина В.И.